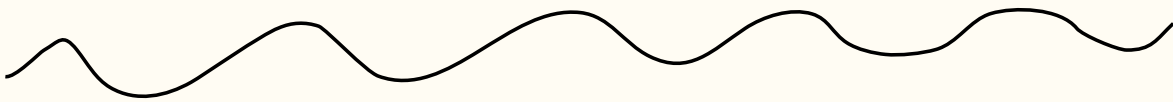


CONSENSUS BESLUITVORMING



**Een stappenplan om met alle leden van je groep
een besluit te nemen**

Inleiding

Consensus besluitvorming is een besluitvormingsproces dat gericht is op het nemen van een besluit dat voor alle leden van de groep acceptabel is.

Het betekent een bereidheid om in te stemmen met een besluit in het belang van de groep. Zelfs als ze niet de 'favoriete' is van elk individu. Veel grassroots groepen werken op basis van consensus. Het zorgt voor besluiten die echt door de groep gedragen worden en voorkomt dat enkele mensen of een deel van de groep de macht krijgt.

Soms wordt dat gezien als traag en de oorzaak van heel veel vergaderen. Een besluit nemen op basis van consensus hoeft dat niet te zijn als een vergadering een goed protocol volgt en goed gefaciliteerd wordt. Een voorspelbare en vaste manier van besluiten nemen in een groep voorkomt ook onduidelijkheid over de genomen besluiten. Hieronder vind je een voorbeeld van een consensus stappenplan.

Stappenplan

Stap 1: Introduceer en verduidelijk

- » Introduceer en verduidelijk het onderwerp waarover een beslissing moet genomen worden.
- » Deel relevante informatie. Wat zijn de kernvragen?

Stap 2: Verken/onderzoek het onderwerp en verzamel ideeën

1. Verzamel eerste gedachten en reacties. Waarover gaat het precies en waar zitten mensen mee?
2. Verzamel ideeën om het probleem op te lossen – schrijf deze op.
3. Houd een brede/open discussie en bespreek de verschillende ideeën.
 - » Wat zijn de voors en tegens?
 - » Begin te denken in oplossingen voor de geuite bezorgdheden.
 - » Schrap sommige ideeën en noteer in het kort de overige.

Stap 3: Kijk naar voorstellen die zich aandienen.

- » Zoek naar een voorstel dat de beste elementen van de reeds bediscussieerde ideeën samen brengt.
- » Zoek naar een oplossing die de geuite bezorgdheden in acht neemt.

Stap 4: Bediscussieer, verduidelijk en vervolledig het voorstel

- » Zorg ervoor dat eventuele overblijvende bezorgdheden gehoord worden en dat iedereen de kans heeft om iets in te brengen.
- » Zoek voor aanvullingen die het voorstel nog aanvaardbaarder maken voor de groep.

Stap 5: Test voor akkoord

Gaat iedereen akkoord? Check het volgende:

- >> **Blocks** *Ik ben het fundamenteel oneens met de kern van het voorstel dat nog niet opgelost is. We moeten zoeken naar een nieuw voorstel.*
- >> **Afzijdig** *Ik kan dit voorstel niet ondersteunen, maar ik wil de groep niet tegenhouden, dus het besluit mag genomen worden zonder mij.*
- >> **Bedenkingen** *Ik heb wat bedenkingen, maar het voorstel mag goedgekeurd worden.*
- >> **Akkoord** *Ik ondersteun het voorstel en ik wil het ook uitvoeren.*
- >> **Consensus** *Geen blocks, niet teveel personen die zich afzijdig houden of terughoudend zijn? Actief akkoord?*
- >> **Dan hebben we een akkoord/beslissing!**

Als er geen consensus is, keer dan terug naar stap 3 om te kijken welke andere voorstellen zich aandienen, of zelfs naar stap 1 om de vraag te herformuleren

Stap 6: Voer de beslissing uit

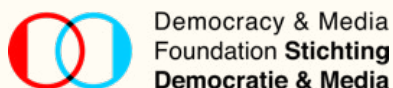
- >> Wie, wanneer, hoe?
- >> Verduidelijk de verschillende taken en stel deadlines.



Bron: [Seeds For Change](#)

Bewerking door Stroomversnellers van een eerdere bewerking door [Tractie](#).

Deze publicatie kwam tot stand dankzij steun van:



Wij zijn Stroomversnellers

Stroomversnellers is een trainerscollectief van ervaren campaigners, organizers, facilitatoren en trainers. We zijn allemaal actief (geweest) bij milieuorganisaties, burgerinitiatieven, vakbond of anti-racisme initiatieven. Zo hebben we zelf met vallen en opstaan geleerd hoe je een effectieve campagne organiseert, een organisatie opbouwt en sociale verandering tot stand brengt.

We blijven constant bijleren en delen onze kennis en ervaringen graag met anderen. Want de wereld gaat niet vanzelf de goede kant op, integendeel. Alleen met veel en goed voorbereide mensen komt een andere samenleving dichterbij. Daarom ondersteunen wij allerlei groepen die strijden voor sociale en ecologische rechtvaardigheid met advies, strategie/- of brainstormsessies, (actie)trainingen en workshops. Zo kunnen we samen groeien, onze slagkracht vergroten en de wereld verbeteren!

Toolbox voor bewegingen

Deze handleiding is onderdeel van de 'toolbox voor bewegingen'. Deze toolbox bevat nog meer korte digitale handleidingen, met basiskennis over strategie, bewegingsopbouw, actievoeren en organizing. Een goede basis voor de beginnende activist, maar ook verfrissend voor de gevorderde veranderaar.

Wil je 10 weken lang, iedere week een handleiding in je inbox ontvangen? Meld je dan aan voor de toolbox-mailings op stroomversnellers.org/toolbox. Hier vind je ook alle andere reeds gepubliceerde handleidingen.


Ook wij houden van leren

Dus heb je ideeën om deze handleiding te verbeteren of aan te vullen met jouw ervaringen? Laat het ons weten!

Contact

www.stroomversnellers.org
info@stroomversnellers.org

IG: @stroomversnellers
FB: TrainerscollectiefStroomversnellers
TW: @stroomversnel



**SAMEN LEREN
DE WERELD TE VERANDEREN**

