

ARRESTANTENGROEP



**Handleiding, voorbeeldteksten en invulsheets
voor de Arrestantengroep van een actie.**

Introductie: Wat doet de Arrestantengroep?

De Arrestantengroep (AG) levert praktische ondersteuning bij acties voor mensen die gearresteerd worden. Wat de AG precies wel en niet kan doen, hangt af van het type actie. Bij sommige acties is het aantal deelnemers bekend en weet je precies wie meedoet. Dit noemen we hier 'kleine acties'. Bij andere acties, zoals demonstraties, weet je niet wie er mee doet en dan heb je een iets andere rol. Dit noemen we hier 'grote acties'.

'Kleine acties'

Bij kleine acties waar alle deelnemers bekend zijn bij de AG, is dit de rol van de AG:

- » Contactpersoon zijn voor de advocaat en vrienden/familie van arrestanten
- » Zorgen voor praktische ondersteuning van arrestanten: afbellen van werk, zorgen dat katten gevoerd worden, vrienden/familie op de hoogte houden, kleren of medijnen naar het politiebureau brengen, etc.

Afhankelijk van het type actie kan geheimhouding in de voorbereiding belangrijk zijn, als je bijvoorbeeld een blokkade of bezetting organiseert. Houd dan rekening mee met mogelijkheid tot afluisteren via je telefoon, of het meelezen van chats. Spreek elkaar in persoon zonder telefoons in de buurt. De AG moet zich ook aan deze veiligheidsrichtlijnen houden.

'Grote acties'

Bij grotere acties zoals demonstraties is de rol van AG beperkter. Dan fungeert de AG meer als centraal informatie- en communicatiepunt voor 1) familie en vrienden van arrestanten en 2) de advocaat. Voor de advocaat is het vitaal om één contactpunt (de AG dus) te hebben die alle benodigde updates kan doorgeven aan het publiek en/of vrienden/familie van arrestanten.

Tijdens de demonstratie kunnen deelnemers de AG bellen als ze zien dat er iemand gearresteerd wordt. Zo kan de AG een overzicht bijhouden van hoeveel arrestanten er zijn.



Vorbereidingen

Dit zijn dingen die je vooraf moet regelen:

1) Advocaat

Zorg dat je op tijd een advocaat hebt geregeld die stand-by staat tijdens de actie.

2) Documenten + telefoon

Zorg dat je de documenten meeneemt, zoals arrestantenbriefjes, informatieflyers, etc. (zie bijlages verderop in deze handleiding). Zorg dat je een telefoon hebt die kan dienst doen als AG-telefoon.

Het is handig als het niet je eigen telefoon is.

3) De briefjes invullen

(Dit geldt alleen voor kleine acties, waar de AG weet wie er meedoet.)

Iedereen die meegaat (ook mensen die niet van plan zijn opgepakt te worden), moet een briefje invullen (zie bijlage “Arrestantenbriefjes”). Daarop staat alle info die je als AG nodig hebt voor als diegene vast komt te zitten. Zoals: telefoonnummer, of er huisdieren gevoerd moeten worden en wie dan toegang heeft tot het huis, of er boetes open staan, etc.

De briefjes krijgen nummers. Als er anonieme mensen bij zijn, communiceer je door de telefoon alleen hun AG-nummers, niet hun namen.

Lees elk ingevuld briefje goed door. Als er iets staat wat niet duidelijk is, vraag wat het betekent nu het nog kan. Als degene vast zit, kun je niet meer vragen of diens ID-kaart thuis ligt en hoe je dan binnen komt, of dat dit nu een 4 of een 9 is in het opgegeven telefoonnummer. Als werk moet worden afgebeld, vraag ook of dat met een smoes moet of dat je eerlijk kan zijn tegenover de baas dat diegene vastzit. Vaak willen mensen niet dat hun baas weet dat ze vast zitten!

Als alle briefjes ingevuld zijn, is de AG dus in bezit van allerlei gevoelige, persoonlijke informatie van de deelnemers. Ga zorgvuldig om met deze verantwoordelijkheid. Beschouw alle ingevulde persoonlijke informatie als vertrouwelijk. Moet je je verplaatsen, houd je dan aan alle verkeersregels om niet onnodig staande gehouden te worden met al deze gevoelige informatie op zak. Verbrand alle briefjes na afloop.

4) Informeren van deelnemers

De deelnemers moeten weten wie de AG is, wat de AG voor hen kan betekenen, en hoe zij zich moeten voorbereiden. Het is meestal de rol van de AG om deze informatie bij de deelnemers te krijgen.

4a) ... bij ‘kleine acties’

- >> Voordat de actie begint, check je bij de groep of iedereen hun rechten kent. Als dat niet het geval is, informeer je ze daarover. Op www.stroomversnellers.org/arrestatie kunnen ze meer informatie vinden.
- >> Herinner mensen eraan dat als ze tijdens de actie weg gaan, of als de actie is afgelopen, ze zich moeten afmelden bij de AG. Als ze dat niet doen (en de AG hoort niks van ze), dan moet de AG er vanuit gaan dat ze vast zitten!
- >> Mensen moeten de naam van de advocaat en het AG-telefoonnummer op hun lichaam schrijven met watervaste stift. In de cel (waar je je telefoon niet hebt) hebben de arrestanten dan altijd contactgevens bij zich.
- >> Check of alle AG-briefjes duidelijk zijn ingevuld.

4b) ... bij ‘grote acties’

Omdat het bij grote acties niet te doen is om iedereen individueel te spreken, kun je flyers maken die je van tevoren online kan delen, en tijdens de demo kan laten uitdelen aan deelnemers. Zie bijlage “Info bij arrestatie”.

- >> Utdelen op de demo doe je niet zelf, dus regel mensen die dit kunnen doen.
- >> Zorg dat je op deze flyer de juiste namen en telefoonnummers invult voor jouw actie.

Tijdens de actie

Belangrijk: in geen geval is de AG fysiek aanwezig op de actie, op welke actie dan ook!

Zorg ervoor dat je van tevoren een veilige, niet-publieke plaats (zoals thuis) hebt geregeld, waar je gedurende de hele actie kan zitten, en online en bereikbaar bent.

Bij 'kleine acties'

» Zorg dat je afsprekt dat mensen zichzelf afmelden na afloop, zodat je zeker weet dat ze niet opgepakt zijn. Als je niks van ze hoort, en geen contact met ze krijgt, moet je er van uit gaan dat ze opgepakt zijn. Maak dit ook duidelijk aan de deelnemers, want dit is hun eigen verantwoordelijkheid.

Anonieme mensen: als er mensen bij zijn die anoniem blijven, zorg dat je geen namen noemt over de telefoon.

Bij 'grote acties'

» Zorg dat je minstens één contactpersoon hebt die bij de actie aanwezig is en die je regelmatig updates kan geven. Het belangrijkste is dat wordt doorgegeven of en hoeveel mensen er gearresteerd worden. Krijg je tijdens de actie geen contact meer met de contactpersoon, dan bestaat de kans dat die ook is opgepakt. Maar probeer aannames altijd te verifiëren.

» Je houdt tijdens de actie bij wat er gebeurt (via de contactpersoon en via live feeds en social media). Noteer de belangrijke gebeurtenissen in het logboek. Gebeurtenissen kunnen elkaar snel opvolgen en er kan wat chaos ontstaan, zeker als er arrestaties worden verricht.

» Deelnemers van de actie kunnen je bellen met een melding dat er iemand gearresteerd wordt. Vraag naar uiterlijke beschrijvingen van personen die gearresteerd worden. Het is namelijk mogelijk dat drie mensen je bellen met een melding over dezelfde arrestatie. Zo weet je dat het om slechts 1 arrestant gaat, en niet 3.

» Probeer zo goed mogelijk bij te houden hoeveel mensen er in totaal gearresteerd zijn. (Dit is niet altijd even makkelijk, zeker als er groepsarrestaties plaatsvinden.)

» Probeer zo min mogelijk namen te noemen over de telefoon.

» Geef af en toe de advocaat een update. Als er helemaal niemand wordt gearresteerd, zorg dat je na afloop van de actie je afmeldt bij de advocaat.

Na de actie

Als er niemand vastzit

Als de actie zonder arrestaties is verlopen, is je werk als AG klaar. Zorg dat je je afmeldt bij de advocaat zodat die ook weet waar die aan toe is. Verbrand de arrestantenbriefje als je ze hebt.

Als mensen vast zitten..

Zo lang er mensen vast zitten, moet er altijd iemand van de AG bereikbaar zijn. Als je zelf moet werken, zorg dat je iemand hebt geregeld die het (tijdelijk) van je kan overnemen. Het is daarom handig om een AG-telefoon te hebben die niet je eigen telefoon is. (Dit is sowieso aan te raden in het geval dat het AG-nummer publiekelijk bekend is gemaakt.)

Houdt contact met de advocaat. Via de advocaat kun je op de hoogte blijven over hoeveel mensen er nog vast zitten, waar ze van verdacht worden, of ze in verzekering worden gesteld of niet, etc. En natuurlijk vooral ook wanneer ze weer vrij komen!

...bij 'kleine acties'

Kijk op de arrestantenbriefjes om te kijken wie gebeld moet worden, wat er geregeld moet worden, etc.

...bij 'grote acties'

Zo lang er mensen vast zitten, is de AG het aangewezen punt om omstanders/het publiek van informatie te voorzien.


Iedereen is weer vrij

» Het is erg fijn als er iemand klaar staat om vrijgelaten mensen op te vangen bij het politiebureau! Het beste is als het iemand anders is dan de AG zelf, zolang die nog gevoelige, persoonlijke informatie van arrestanten op zak heeft.

» Als je niemand kan regelen voor het opvangen van vrijgelaten arrestanten, probeer telefonisch contact te krijgen.

» Vaak is er nog een juridische nasleep: er zijn misschien boetes of rechtszaken. De arrestanten moeten dat soort dingen met de advocaat bespreken. Verzamel de e-mail adressen van de arrestanten en geef die aan de advocaat.

» Het is ook erg goed mogelijk dat de arrestatie of het opgesloten zitten heftig is geweest voor de arrestant. Check dus in bij vrijgelaten arrestanten hoe het met ze gaat, en geef ze (indien beschikbaar) contactgegevens van het Support&Recovery team. Dit is een team dat zich specifiek richt op de mentale gezondheid van activisten na intense, hoge-stress gebeurtenissen zoals gewelddadige arrestaties.



Documenten in de bijlage

1. Arrestantenbriefjes
2. Logboek
3. Overzicht arrestanten
4. To do lijst
5. Briefje om uit te delen bij grote acties

Wij zijn Stroomversnellers

Stroomversnellers is een trainerscollectief van ervaren campaigners, organizers, facilitatoren en trainers. We zijn allemaal actief (geweest) bij milieuorganisaties, burgerinitiatieven, vakbond of anti-racisme initiatieven. Zo hebben we zelf met vallen en opstaan geleerd hoe je een effectieve campagne organiseert, een organisatie opbouwt en sociale verandering tot stand brengt.

We blijven constant bijleren en delen onze kennis en ervaringen graag met anderen. Want de wereld gaat niet vanzelf de goede kant op, integendeel. Alleen met veel en goed voorbereide mensen komt een andere samenleving dichterbij. Daarom ondersteunen wij allerlei groepen die strijden voor sociale en ecologische rechtvaardigheid met advies, strategie/- of brainstormsessies, (actie)trainingen en workshops. Zo kunnen we samen groeien, onze slagkracht vergroten en de wereld verbeteren!

Toolbox voor bewegingen

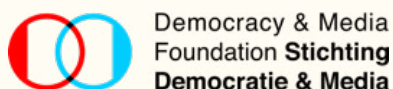
Deze handleiding is onderdeel van de 'toolbox voor bewegingen'. Deze toolbox bevat nog meer korte digitale handleidingen, met basiskennis over strategie, bewegingsopbouw, actievoeren en organizing. Een goede basis voor de beginnende activist, maar ook verfrissend voor de gevorderde veranderaar.

Wil je 10 weken lang, iedere week een handleiding in je inbox ontvangen? Meld je dan aan voor de toolbox-mailings op stroomversnellers.org/toolbox. Hier vind je ook alle andere reeds gepubliceerde handleidingen.

Ook wij houden van leren

Dus heb je ideeën om deze handleiding te verbeteren of aan te vullen met jouw ervaringen? Laat het ons weten!


Deze publicatie kwam tot stand dankzij steun van:




Contact

www.stroomversnellers.org
info@stroomversnellers.org

IG: @stroomversnellers
FB: TrainerscollectiefStroomversnellers
TW: @stroomversnel



**SAMEN LEREN
DE WERELD TE VERANDEREN**



Arrestantenbriefje		Arrestantenbriefje	
Nummer/number		Nummer/number	
Naam/name		Naam/name	
Telefoon/telephone		Telefoon/telephone	
Ben je nn? Are you anonymous? Als je je ID-bewijs niet bij je hebt, waar is die als je 'm nodig hebt? / If you don't have your ID on you, where is it when you need it?		Ben je nn? Are you anonymous? Als je je ID-bewijs niet bij je hebt, waar is die als je 'm nodig hebt? / If you don't have your ID on you, where is it when you need it?	
Veganistisch / ander dieet / allergieën? / Vegan / other diet / allergies ?		Veganistisch / ander dieet / allergieën? / Vegan / other diet / allergies ?	
Welke medicijnen? Heb je die bij je? Evt. naam huisarts. / Which medication? Do you have it one you? If necessary name of doctor.		Welke medicijnen? Heb je die bij je? Evt. naam huisarts. / Which medication? Do you have it one you? If necessary name of doctor.	
Hoeveel boetes + bedrag? / amount of fines + how much money in total? Contactpersoon? / contact person?		Hoeveel boetes + bedrag? / amount of fines + how much money in total? Contactpersoon? / contact person?	
Wanneer contactpersoon informeren? / when to inform contact person?		Wanneer contactpersoon informeren? / when to inform contact person?	
Wat vertellen/vragen (kat eten geven, werk afzeggen, etc.) / what to tell (feed the cat, call of work, etc.)		Wat vertellen/vragen (kat eten geven, werk afzeggen, etc.) / what to tell (feed the cat, call of work, etc.)	
Arrestantenbriefje		Arrestantenbriefje	
Nummer/number		Nummer/number	
Naam/name		Naam/name	
Telefoon/telephone		Telefoon/telephone	
Ben je nn? Are you anonymous? Als je je ID-bewijs niet bij je hebt, waar is die als je 'm nodig hebt? / If you don't have your ID on you, where is it when you need it?		Ben je nn? Are you anonymous? Als je je ID-bewijs niet bij je hebt, waar is die als je 'm nodig hebt? / If you don't have your ID on you, where is it when you need it?	
Veganistisch / ander dieet / allergieën? / Vegan / other diet / allergies ?		Veganistisch / ander dieet / allergieën? / Vegan / other diet / allergies ?	
Welke medicijnen? Heb je die bij je? Evt. naam huisarts. / Which medication? Do you have it one you? If necessary name of doctor.		Welke medicijnen? Heb je die bij je? Evt. naam huisarts. / Which medication? Do you have it one you? If necessary name of doctor.	
Hoeveel boetes + bedrag? / amount of fines + how much money in total? Contactpersoon? / contact person?		Hoeveel boetes + bedrag? / amount of fines + how much money in total? Contactpersoon? / contact person?	
Wanneer contactpersoon informeren? / when to inform contact person?		Wanneer contactpersoon informeren? / when to inform contact person?	
Wat vertellen/vragen (kat eten geven, werk afzeggen, etc.) / what to tell (feed the cat, call of work, etc.)		Wat vertellen/vragen (kat eten geven, werk afzeggen, etc.) / what to tell (feed the cat, call of work, etc.)	

Arrestantenoverzicht

Nr	NN?	Dieet/ Allergie?	Openstaande boetes?	Contactpers. bij arrestatie	Wat te doen tijdens eerste 9 uur?	Wat te doen tijdens tweede 9 uur?	Wat te doen bij IVS?
1							
2							
3							
4							
5							
6							
7							
8							



Info bij arrestatie

De **arrestantengroep (AG)** is tijdens de actie paraat **om arrestanten bij te staan**. Als je een arrestatie ziet, **bel meteen de AG** (>> noem geen namen over de telefoon <<)

Als je wordt opgepakt, vraag direct om je advocaat en blijf om hun vragen, ook al doet de politie moeilijk. Neem alleen genoeg met ondergenoemde advocaat.

Leg geen verklaring af. Je hebt het recht om te zwijgen, neem dit recht dan ook!

Alles wat je zegt kan tegen jou of anderen gebruikt worden.

Teken niks, sowieso geen strafbeschikking.

Bij een **overtreding** kun je **max. 9 uur** worden vastgehouden. Je hebt niet het recht je advocaat te spreken. De uren tussen 24.00 en 09.00 tellen niet mee.

Bij een **misdrif** kun je **max. 3 dagen** worden vastgehouden. Een Hulpofficier van Justitie komt je cel binnen om je te vertellen dat je in verzekering wordt gesteld. Je hebt het recht om voor het eerste verhoor je advocaat te spreken. Als je **anoniem blijft** kun je altijd in verzekering worden gesteld.

Als je **vrij komt**, bel meteen de AG. Anders denken wij dat je nog vast zit!

AG telefoon: _____

Advocaat: _____

Ken je rechten bij arrestatie >> stroomversnellers.org/arrestatie _____

Info bij arrestatie

De **arrestantengroep (AG)** is tijdens de actie paraat **om arrestanten bij te staan**. Als je een arrestatie ziet, **bel meteen de AG** (>> noem geen namen over de telefoon <<)

Als je wordt opgepakt, vraag direct om je advocaat en blijf om hun vragen, ook al doet de politie moeilijk. Neem alleen genoeg met ondergenoemde advocaat.

Leg geen verklaring af. Je hebt het recht om te zwijgen, neem dit recht dan ook!

Alles wat je zegt kan tegen jou of anderen gebruikt worden.

Teken niks, sowieso geen strafbeschikking.

Bij een **overtreding** kun je **max. 9 uur** worden vastgehouden. Je hebt niet het recht je advocaat te spreken. De uren tussen 24.00 en 09.00 tellen niet mee.

Bij een **misdrif** kun je **max. 3 dagen** worden vastgehouden. Een Hulpofficier van Justitie komt je cel binnen om je te vertellen dat je in verzekering wordt gesteld. Je hebt het recht om voor het eerste verhoor je advocaat te spreken. Als je **anoniem blijft** kun je altijd in verzekering worden gesteld.

Als je **vrij komt**, bel meteen de AG. Anders denken wij dat je nog vast zit!

AG telefoon: _____

Advocaat: _____

Ken je rechten bij arrestatie >> stroomversnellers.org/arrestatie _____

Info bij arrestatie

De **arrestantengroep (AG)** is tijdens de actie paraat **om arrestanten bij te staan**. Als je een arrestatie ziet, **bel meteen de AG** (>> noem geen namen over de telefoon <<)

Als je wordt opgepakt, vraag direct om je advocaat en blijf om hun vragen, ook al doet de politie moeilijk. Neem alleen genoeg met ondergenoemde advocaat.

Leg geen verklaring af. Je hebt het recht om te zwijgen, neem dit recht dan ook!

Alles wat je zegt kan tegen jou of anderen gebruikt worden.

Teken niks, sowieso geen strafbeschikking.

Bij een **overtreding** kun je **max. 9 uur** worden vastgehouden. Je hebt niet het recht je advocaat te spreken. De uren tussen 24.00 en 09.00 tellen niet mee.

Bij een **misdrif** kun je **max. 3 dagen** worden vastgehouden. Een Hulpofficier van Justitie komt je cel binnen om je te vertellen dat je in verzekering wordt gesteld. Je hebt het recht om voor het eerste verhoor je advocaat te spreken. Als je **anoniem blijft** kun je altijd in verzekering worden gesteld.

Als je **vrij komt**, bel meteen de AG. Anders denken wij dat je nog vast zit!

AG telefoon: _____

Advocaat: _____

Ken je rechten bij arrestatie >> stroomversnellers.org/arrestatie _____

Info bij arrestatie

De **arrestantengroep (AG)** is tijdens de actie paraat **om arrestanten bij te staan**. Als je een arrestatie ziet, **bel meteen de AG** (>> noem geen namen over de telefoon <<)

Als je wordt opgepakt, vraag direct om je advocaat en blijf om hun vragen, ook al doet de politie moeilijk. Neem alleen genoeg met ondergenoemde advocaat.

Leg geen verklaring af. Je hebt het recht om te zwijgen, neem dit recht dan ook!

Alles wat je zegt kan tegen jou of anderen gebruikt worden.

Teken niks, sowieso geen strafbeschikking.

Bij een **overtreding** kun je **max. 9 uur** worden vastgehouden. Je hebt niet het recht je advocaat te spreken. De uren tussen 24.00 en 09.00 tellen niet mee.

Bij een **misdrif** kun je **max. 3 dagen** worden vastgehouden. Een Hulpofficier van Justitie komt je cel binnen om je te vertellen dat je in verzekering wordt gesteld. Je hebt het recht om voor het eerste verhoor je advocaat te spreken. Als je **anoniem blijft** kun je altijd in verzekering worden gesteld.

Als je **vrij komt**, bel meteen de AG. Anders denken wij dat je nog vast zit!

AG telefoon: _____

Advocaat: _____

Ken je rechten bij arrestatie >> stroomversnellers.org/arrestatie _____